



Fiwap asbl  
Rue du Bordia, 4 à B – 5030 Gembloux  
Tél : +32+(0)81 61.06.56  
Télécopie: +32+(0)81 61.23.89  
Courriel : [info@fiwap.be](mailto:info@fiwap.be)  
[www.fiwap.be](http://www.fiwap.be)  
N° d'entreprise: 450 743 558  
Siège social: Rue du Bordia, 4 – 5030 Gembloux

## Contexte de crise et stocks belges de pomme de terre

L'évaluation habituelle des stocks belges de pommes de terre a eu lieu début avril dans un contexte très particulier. La crise du Corona virus a fait disparaître quasi entièrement les marchés libres (il n'y a plus de cotations depuis mi-mars faute de transactions enregistrées pour l'industrie), et a fortement ralenti l'activité des usines en Belgique et à l'étranger.

On estime ainsi que l'industrie belge tourne depuis 4 semaines à un niveau de l'ordre de 50 à 70 % de sa capacité maximale (laquelle représente entre 100.000 et 120.000 tonnes par semaine). Les enlèvements prennent du retard, et, en accord avec le vendeur, des volumes sont d'ores et déjà repoussés à juillet voire août, avec prise en considération des surcoûts de stockage (mais avec les réserves d'usage quant au maintien de la qualité). Des producteurs se sont équipés en groupes froids pour prolonger la conservation. Tous ces efforts ne suffiront pas à absorber les volumes disponibles au 1<sup>er</sup> avril, lesquels sont évalués à 1,71 million de tonnes, dont 1,17 million sous contrat, et 540.000 tonnes de libres.

Les tableaux et figures qui suivent ne pourront pas servir à prévoir la fin de saison car le Covid-19 perturbe profondément les fonctionnements normaux des marchés (libres et contractuels). Ces chiffres ont par contre servi à évaluer le dommage maximal de la crise : Belpotato.be l'a chiffré à maximum 750.000 tonnes pour une valeur de 125 millions d'euros. Il s'agit essentiellement des volumes libres (de l'ordre de 500.000 tonnes).

Ces chiffres de dommages belges viennent s'ajouter aux estimations hollandaises (1 million de tonnes – valeur de +/- 180 millions d'euros) et françaises (500.000 tonnes – 90 millions d'euros). L'Allemagne aura également un volume considérable de pommes de terre non utilisées.

Les estimations nationales ont servi à alerter depuis plusieurs semaines les autorités compétentes dans chaque pays ou régions. La Commission européenne a accepté la pomme de terre sur la liste des secteurs fortement touchés par la crise, et devrait annoncer prochainement les mesures concrètes de soutien. Malgré toutes les démarches déjà effectuées par Belpotato.be, la Fiwap et la FWA (voir plus loin), aucun dédommagement financier n'est encore acquis aujourd'hui pour les opérateurs belges, alors que d'énormes incertitudes planent déjà sur la saison prochaine dont les plantations devraient se terminer pour fin avril.



Crédit photo : Fiwap

## **La crise du Corona virus met le secteur de la pomme de terre à l'épreuve :**



Au début de cette année, l'organisation interprofessionnelle belge de la pomme de terre a été portée sur les fonts baptismaux. Deux mois après sa création, Belpotato.be est confrontée à la plus grande crise que le secteur de la pomme de terre ait connue. Cette situation coûte au président de Belpotato.be et agriculteur Jean-Pierre Van Puymbrouck quelques heures de sommeil, mais il garde moral et espoir. "En toute transparence et avec l'effort de compréhension de tous les points de vue, nous essayons, en tant que filière, de trouver une issue à cette crise. Nous sommes en contact étroit avec tous les niveaux politiques de notre pays et continuons à faire pression pour obtenir des mesures de soutien européennes", affirme-t-il.

En tant qu'organisation sectorielle, Belpotato.be réunit les différents maillons de la filière de la pomme de terre : production, négoce et transformation. Les partenaires wallons sont la FWA et la Fiwap. Il a fallu un certain temps avant qu'elle ne soit mise en place, comme prévu initialement en novembre 2018, mais l'été sec de cette année-là et la récolte de pommes de terre infructueuse ont aiguisé les relations entre les producteurs et la transformation. Plus d'un an plus tard, en janvier 2020, l'acte fondateur de l'organisation de la branche a pu être signé. Jean-Pierre Van Puymbrouck, cultivateur de pommes de terre du Brabant wallon et représentant de la FWA, a été nommé président.


Voir l'interview du président de Belpotato.be sur [www.fiwap.be/index.php/news/94/30/La-crise-du-Corona-virus-met-Belpotato-be-a-l-epreuve](http://www.fiwap.be/index.php/news/94/30/La-crise-du-Corona-virus-met-Belpotato-be-a-l-epreuve)

## **Fiwap et FWA en permanence sur le pont**

En appui continu à Belpotato.be, la Fiwap et la FWA réalisent un travail permanent depuis plus d'un mois pour aider le secteur à sortir de la crise.

Au travers du secrétariat de Belpotato.be d'abord, partagé entre le PCA (Flandre) et la Fiwap, pour préparer les vidéo-réunions hebdomadaires, synthétiser les discussions, concrétiser les décisions... Tous les partenaires de Belpotato.be apportent leurs compétences. La concertation interprofessionnelle est ainsi rendue permanente, ce qui est précieux en temps de crise, pour :

- 1) Collecter les données utiles qui ont permis d'établir les chiffres clés de la crise : selon les derniers chiffres (enquête Fiwap/PCA/Carah/Inagro), il y avait encore 1,71 million de tonnes de pommes de terre dans les hangars de stockage belges au début du mois d'avril. Sur ce total, 540 000 tonnes étaient destinées au marché libre, le reste étant couvert par un contrat. Au total ce ne serait pas moins de 750.000 tonnes de pommes de terre industrielles qui seraient en sursis en Belgique, pour une valeur estimée de 125 millions d'euros. Il s'agit essentiellement de pommes de terre libres (sans acheteur prédéfini donc), car le mot d'ordre du négoce et de l'industrie à ce jour reste d'honorer les contrats.



- 2) Réaliser les démarches utiles vers la Commission européenne : à ce jour, aucune garantie d'aide financière européenne ne peut être apportée, mais la pomme de terre figure bien sur la liste des secteurs reconnus par l'UE comme gravement impactés par la crise. La Commission prépare actuellement les mesures d'accompagnement de ces secteurs. Il aura fallu les efforts conjoints et

combinés de toutes les structures nationales du secteur, ainsi qu'une lettre commune des 3 interprofessions de la pomme de terre en Belgique (Belpotato.be), en France (GIPT) et aux Pays-Bas (BO-Akkerbouw) : c'est une première et un véritable baptême du feu pour Belpotato.be !

- 3) Informen en permanence les autorités politiques régionales : Fiwap et FWA sont en contact régulier avec le Ministre Borsus et son Cabinet, qui ont pu ainsi en toute connaissance de cause défendre la pomme de terre au niveau européen (tout comme la Ministre Crevits en Flandre). Le rôle de la Wallonie sera aussi d'accompagner financièrement le secteur pour faire face aux énormes pertes de valeur et aux frais d'évacuation des surplus de pommes de terre.
- 4) Coordonner la recherche de débouchés alternatifs : la priorité reste l'alimentation humaine (food) avant l'alimentation animale (feed) et la production d'énergie par biométhanisation (fuel). L'épandage au champ ne doit être que le dernier recours. En synergie avec la Socopro (Collège des producteurs) et Valbiom, Fiwap et FWA participent concrètement à l'évaluation, pour chaque débouché alternatif, des capacités, des contraintes pratiques, des coûts, de la logistique... Un plan coordonné de communication est en préparation, qui facilitera la rencontre de l'offre et de la demande (incluant aussi les banques alimentaires). Une première concrétisation a pris la forme de la plateforme fourrage.fwa.be relative à l'alimentation du bétail avec des pommes de terre (voir bannière ci-dessous). Chaque producteur reste évidemment maître de sa décision de dégrader des pommes de terre par ces biais, ou de les conserver plus longtemps.

**Covid 19**

# Appel à solidarité

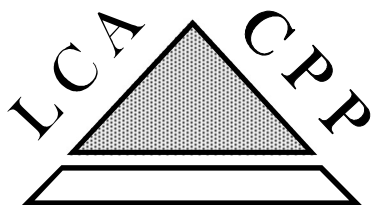
**Vous n'arriverez pas à vendre toutes vos pommes de terre**  
pour la transformation  
et ne savez pas comment les faire partir ?  
Postez votre annonce sur le site  
**fourrage.fwa.be**  
Conseil : attendez d'avoir une constatation  
des volumes à enlever avant de les faire partir

**Achetez les excès de pommes de terre**  
des producteurs pour nourrir votre bétail !  
Vous n'êtes pas dans une zone  
de production de pommes de terre  
ou vous ne connaissez pas de producteurs ?  
Marquez votre intérêt sur le site  
**fourrage.fwa.be**

FWA

- 5) Susciter et soutenir toutes les initiatives prises par l'APAQ-W en matière de promotion de la pomme de terre fraîche. Une campagne basée sur de courtes capsules (10 secondes) a été mise sur pied en un temps record avec diffusion télévisée (RTL-TVI en live et podcast) et relais vers les médias sociaux dans le cadre de l'action « Je cuisine local et de saison ». Des affiches identifiant les produits locaux (viande, légumes et pommes de terre) ont aussi été fournies à la grande distribution. En parallèle, le Ministre Borsus et l'APAQW ont activement sensibilisé la grande distribution (Comeos) à l'importance de maintenir aussi longtemps que possible une offre de pommes de terre locales dans les rayons (Belpotato.be a également fait la démarche par courrier). A l'initiative du Collège des producteurs, d'autres démarches sont à l'étude pour soutenir la consommation de frites surgelées à domicile ou pour faciliter la reprise du commerce vers les friteries et l'Horeca.
- 6) Enfin, afin de tenir compte du stockage prolongé de volumes considérables, Fiwap et FWA s'impliquent au sein de Belpotato.be dans les démarches envers le Ministre Ducarme et son administration (SPF Santé publique) pour obtenir une prolongation de l'usage du CIPC en Belgique jusqu'au 15 juillet. La réflexion inclut aussi le report d'un an du nettoyage complet des hangars qui ne seront pas libérés à temps cette saison, dans le cadre de la future LMR temporaire en cours de discussion au niveau européen.

Toutes ces actions « internes » au secteur ne doivent pas se faire sans un retour permanent d'informations du terrain. **Nous encourageons donc nos membres à nous contacter pour partager leur vécu en ces moments si particuliers.**



# Centre Pilote Pomme de Terre<sup>1</sup>

## Evaluation des stocks belges de pomme de terre au 1<sup>er</sup> avril 2020

### Les chiffres clés :

- 42 % de la récolte initiale belge (hors hâtives) en stock au 1<sup>er</sup> avril, soit 1,71 million de tonnes (Mt), dont 540.000 tonnes libres et 1,17 Mt déjà vendues ;
- Fontane représente près de 60 % du stock constaté ;
- Près de 700.000 t de pommes de terre belges ont été dégagées en février / mars, alors que moins de 800.000 t avaient été dégagées sur les 3 mois précédents.

L'évaluation des stocks en cours de commercialisation reste un élément de première importance pour appréhender l'évolution des marchés. Pour la 22<sup>ème</sup> année consécutive, une enquête est menée par la Fiwap<sup>2</sup>, le Carah<sup>3</sup> et Inagro/PCA<sup>4</sup> auprès de 223 producteurs belges de pomme de terre. En **Wallonie**, 92 agriculteurs ayant accepté de répondre à l'enquête, avec une proportion représentative de l'emblavement pour chaque province (Brabant wallon : 13 agriculteurs ; Liège : 8, Namur : 12, Hainaut : 59). En **Flandre** l'enquête téléphonique a permis de contacter 131 agriculteurs cultivant de la pomme de terre de consommation.

### 1. Evolution des stocks belges depuis récolte 2019 jusque début avril 2020

Tableau 1 : Bilan de l'évolution des stocks en Belgique production 2019 (échantillon : 130 producteurs en Flandre + 85 producteurs en Wallonie) : en % de la production initiale de variétés de conservation (hors hâtives)

Belgique	Toutes variétés	Bintje	Challenger	Fontane	Innovator	Autres variétés
Livré départ champ	14 %	18 %	21 %	11 %	11 %	19 %
Livré entre récolte et 10 novembre 2019	5 %	7 %	8 %	4 %	5 %	4 %
Livré entre 10 novembre 2019 et 1 <sup>er</sup> février 2020	21 %	28 %	28 %	15 %	43 %	16 %
Livré entre 1 <sup>er</sup> février 2020 et 1 <sup>er</sup> avril 2020	17 %	21 %	21 %	17 %	24 %	10 %
<b>En stock au 1<sup>er</sup> avril 2020</b>	<b>42 %</b>	<b>26 %</b>	<b>23 %</b>	<b>54 %</b>	<b>17 %</b>	<b>51 %</b>
Dont encore en libre	13 %	12 %	13 %	18 %	1 %	11 %
Sous contrat	29 %	14 %	10 %	36 %	15 %	40 %

**Fontane** : avec 54 % de la récolte initiale, les stocks de Fontane restaient importants. 17 % de la récolte initiale ont été dégagés ces 2 derniers mois, comparable aux 2 dernières saisons. Les 2 tiers des stocks sont déjà vendus.

**Challenger** : il en restait encore près d'un quart en stock (23 %), et en majorité libre (13 %).

**Bintje** : au 1<sup>er</sup> avril dernier, il restait selon l'enquête 26 % de la production initiale en stocks. Une proportion comparable à l'an dernier, mais plus faible que 3 années récentes (31 à 40 %). Plus de 45 % du stock actuel est libre. Seulement 21 % de la récolte initiale sont sortis des hangars ces 2 derniers mois, soit moins que la moyenne des 3 dernières années (24 %) ;

**Innovator** : les stocks au 1<sup>er</sup> avril ne représentaient plus que 17 % de la production initiale et étaient quasi entièrement sous contrat (15 %).

**Autres variétés** : il s'agit principalement de Markies, Royal, Ramos, Lady Claire... La moitié de la récolte initiale était encore en stocks, en grande majorité déjà vendu. Le dégagement ces 2 derniers mois a été plutôt faible (moins de 10 %).

**Toutes variétés** : 42 % en stocks au 1<sup>er</sup> avril dernier, c'est semblable à avril 2018 (42 %), mais plus que les autres récentes années (33 à 38 %), mais plus que les 3 années précédentes (30 à 34 %). Environ 17 % de la récolte initiale sont sortis des hangars durant les 2 derniers mois, comparable aux 2 dernières années. ¼ des stocks sont libres.

<sup>1</sup> Cofinancé par le Service Public de Wallonie – DGARNE – Direction du Développement et de la Vulgarisation

<sup>2</sup> Filière Wallonne de la Pomme de terre - Gembloux

<sup>3</sup> Centre pour l'Agro-Industrie et l'Agro-industrie de la province du Hainaut - Ath

<sup>4</sup> Onderzoek en advies in land- en tuinbouw – Beitem / Interprovinciaal Proefcentrum voor de Aardappelteelt – Kruishoutem

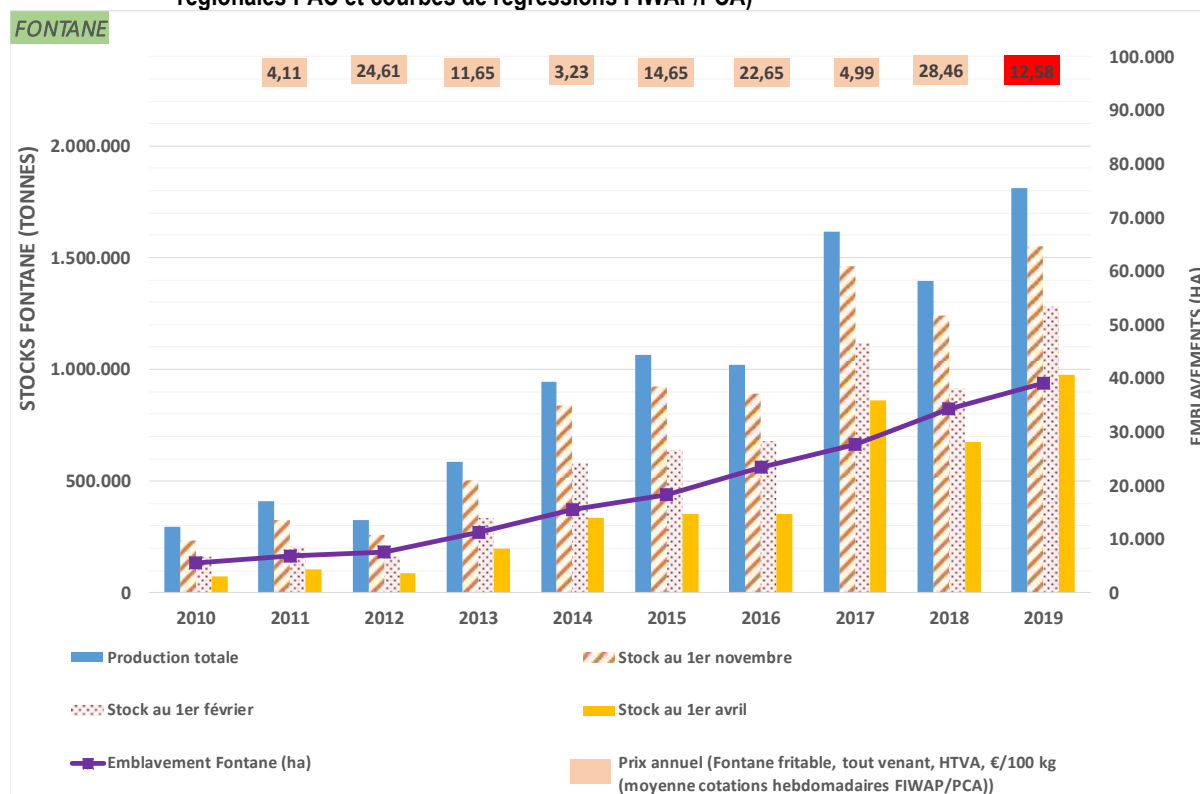
## 2. Estimation des tonnages en stocks et comparaison pluriannuelle :

Tableau 2 : Stocks en Belgique début avril (en millier de tonnes)

Année de récolte :	2014	2015	2016	2017	2018	2019
En stock début avril :	2015	2016	2017	2018	2019	2020
Bintje	540	540	330	460	130	<b>100</b>
Fontane	330	350	350	860	680	<b>980</b>
Challenger	40	30	80	130	100	<b>130</b>
Innovator	100	90	100	100	60	<b>80</b>
Autres variétés	260	270	350	410	270	<b>430</b>
Total pdt de conservation	1.270	1.280	1.200	1.960	1.250	<b>1.710</b>

Fontane : Près d'1 million de tonnes étaient encore dans les hangars début avril, soit près de 60 % des stocks belges toutes variétés confondues ! Les marchés ont consommé 830.000 t de Fontane depuis le début de saison, contre 720.000 tonnes de moyenne pour les 3 saisons précédentes. La période de février – mars a dégagé 300.000 tonnes (dont 130.000 tonnes de libres), contre 240.000 à 330.000 t ces 3 dernières années. L'enlèvement des contrats a été correct (170.000 tonnes), et au final le stock reste très majoritairement déjà vendu. Il resterait ainsi environ 980.000 tonnes de Fontane en stocks, dont 650.000 tonnes sous contrat.

Graphique 1 : Evolution des stocks de Fontane en Belgique - années de production 2010 à 2019 – production initiale, stock novembre, stock février, stock avril, emblavements (ha – source : déclarations régionales PAC et courbes de régressions FIWAP/PCA)



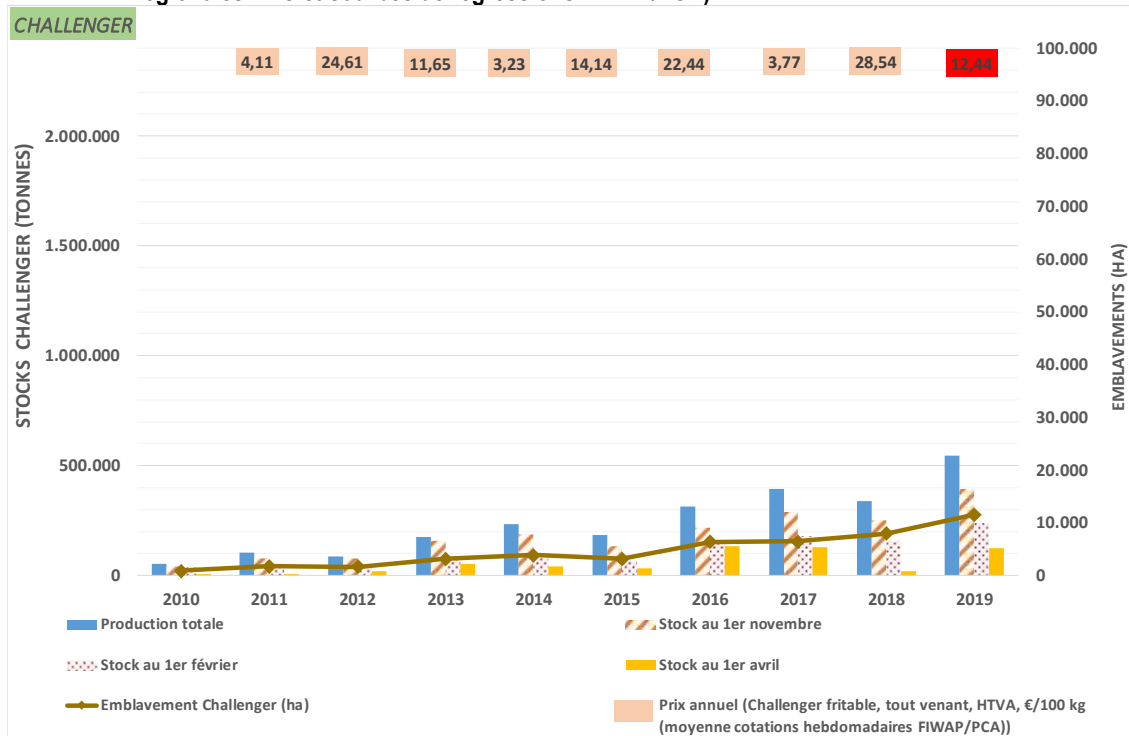
\*Emblavements déclaration régionales PAC, courbes de régressions FIWAP/PCA et enquêtes stocks CARAH, FIWAP, PCA  
**Rem** : la moyenne des prix de la saison 2019-20 est surévaluée puisqu'à partir de fin mars la cotation a disparu par manque de transaction

Challenger : Il ne restait que 130.000 tonnes dans les hangars début avril (identique à avril 2018), dominées curieusement par le libre (70.000 tonnes). Les marchés ont consommé 420.000 tonnes depuis le début de la saison, et la période février/mars semble avoir été particulièrement active par rapport aux années précédentes.

Bintje : avec 100.000 tonnes encore en stocks début avril, Bintje devient marginale. Les stocks sont répartis équitablement entre contrats et libre. Le marché a dégagé assez linéairement de 35.000 à 40.000 tonnes par mois depuis septembre.

Innovator : sa conservation ne se prolonge pas beaucoup plus lois qu'avril. Les stocks début avril sont donc faibles (80.000 tonnes), dont moins de 10.000 tonnes de libres, et dans la ligne des années 3 précédentes (60.000 à 100.000 tonnes).

**Graphique 2 : Evolution des stocks de Challenger en Belgique - années de production 2010 à 2019 – production initiale, stock novembre, stock février, stock avril, emblavements (ha – source : déclarations régionales PAC et courbes de régressions FIWAP/PCA)**

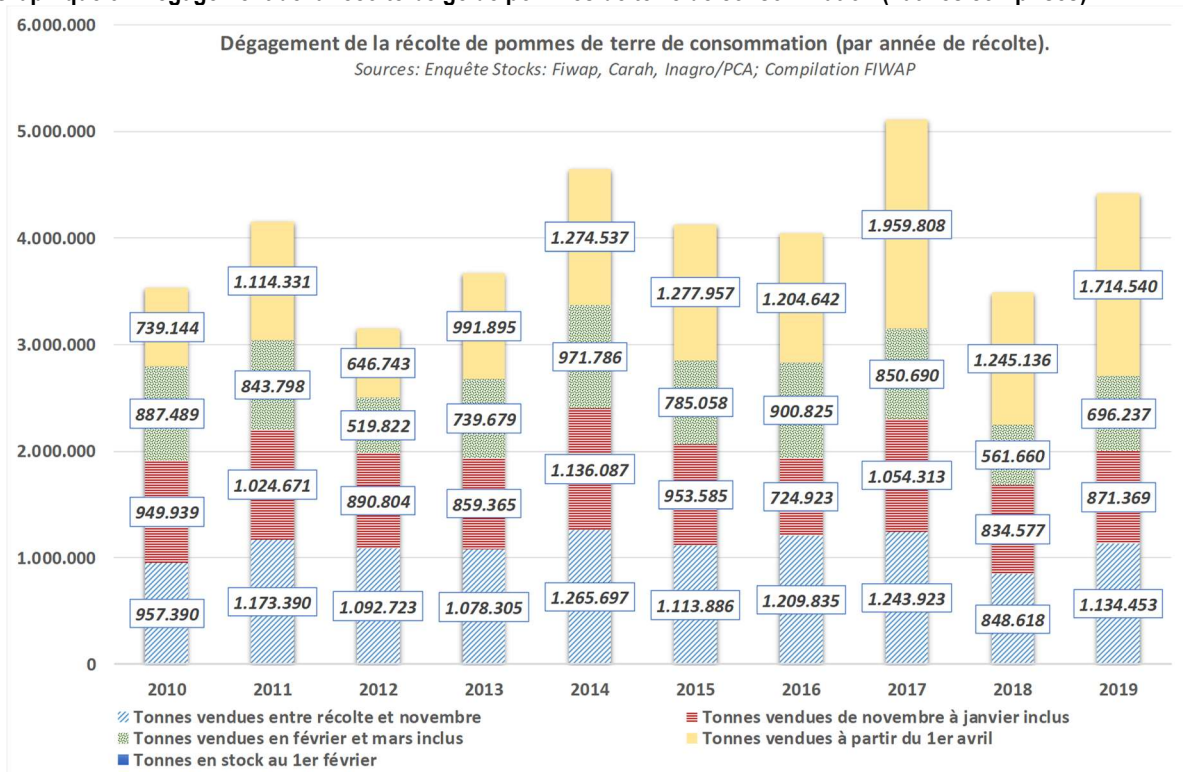


\*Emblavements déclaration régionales PAC, courbes de régressions FIWAP/PCA et enquêtes stocks CARAH, FIWAP, PCA  
**Rem** la moyenne des prix de la saison 2019-20 est surévaluée puisqu'à partir de fin mars la cotation a disparu par manque de transaction

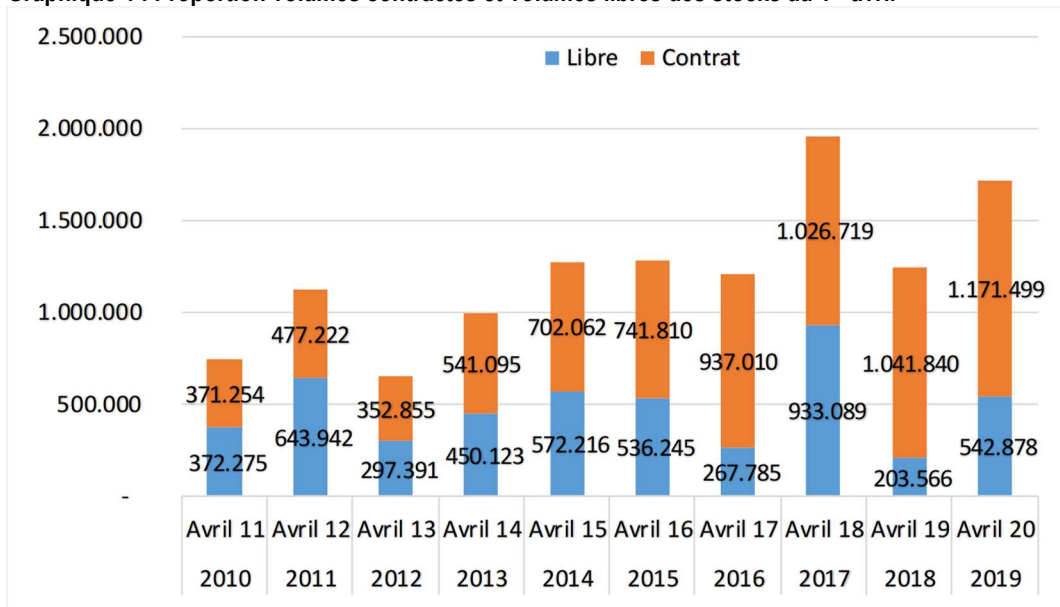
### 3. Conclusions :

Difficile de tirer des conclusions sur les stocks relevés au 1<sup>er</sup> avril, vu les perturbations gaves des marchés par la crise du Corona virus. Les chiffres confirment la domination absolue de Fontane et la quasi disparition de Bintje dans les stocks de fin de saison. L'enquête a surtout permis de chiffrer le dommage maximum que le secteur subira en Belgique, au travers du dégagement vers des débouchés alternatifs de volumes devenus inutilisés par le ralentissement du rythme des usines de transformation.

**Graphique 3 : Dégagement de la récolte belge de pommes de terre de consommation (hâtives comprises) :**



Graphique 4 : Proportion volumes contractés et volumes libres des stocks au 1<sup>er</sup> avril



L'équipe Fiwap.